




VIA FERRATA

FITTORE IN BARRA TONDA Ø 16 - acciaio inox AISI 304
 ASOLA PASSACORDA APERTA E MORSETTO INTEGRATO
 ROUND BAR ANCHOR Ø 16 - Stainless steel AISI 304
 OPEN EYE AND INTEGRAL CLAMP
 PITON EN BARREAU ROND Ø 16 - inoxydable AISI 304
 BOUCLE PASSE-CORDE OUVERT ET SERRE-CÂBLE INTÉGRÉ
 ANCLAJE EN BARRA REDONDA Ø 16 - inox AISI 304
 OJAL PASA-CUERDA Y SUJECABLE

Art. 890*



Dopo la resinatura, non toccare più l'ancoraggio piazzato e utilizzarlo non prima che siano trascorse 24 ore, meglio ancora se non almeno dopo 2/3 giorni (dipende dalla temperatura ambiente...). Rispettare comunque le indicazioni stabilite dalla fabbrica della resina utilizzata.

After the resin, do not touch the anchor and use it no earlier than 24 hours, even better if after 2/3 days (dependent on ambient temperature...). Please, comply with the directions set by the factory of the resin used.

Después de aver colocado el anclaje con la resina, no toque el anclaje y utilizarlo no antes de 24 horas, aún mejor si no menos después de 2/3 días (dependiendo de la temperatura ambiente...). Respetar las instrucciones de la resina utilizada, como escrito en las hoja tecnicas del producto.

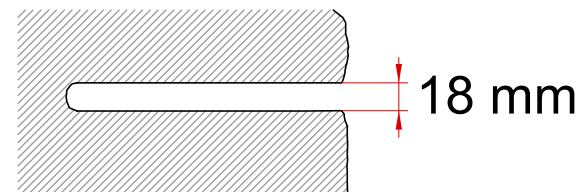
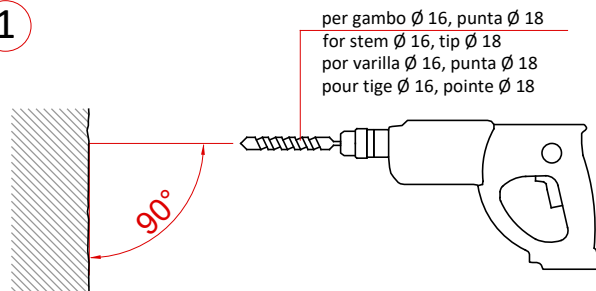
Après la résine, ne touchez pas l'ancre et l'utiliser placé au plus tôt 24 heures, encore mieux si pas moins après 2/3 jours (en fonction de la température ambiante ...). Toujours se conformer aux orientations fixées par l'usine de la résine utilisée.

ART. 890*

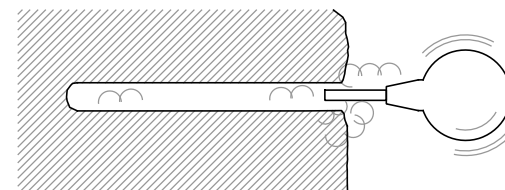
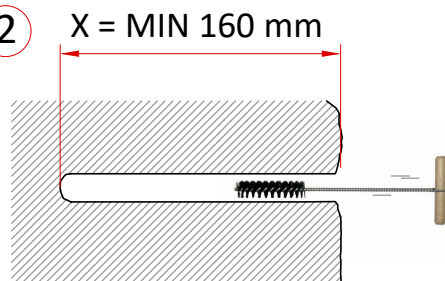
INSTALLAZIONE CON RESINA
 INSTALACIÓN CON RESINA

INSTALLATION WITH RESIN
 INSTALLATION AVEC RÉSINE

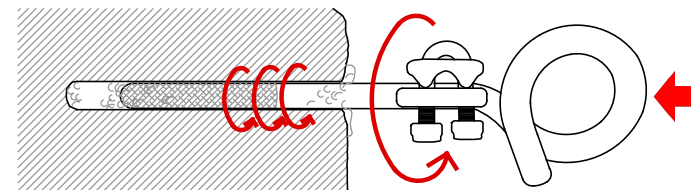
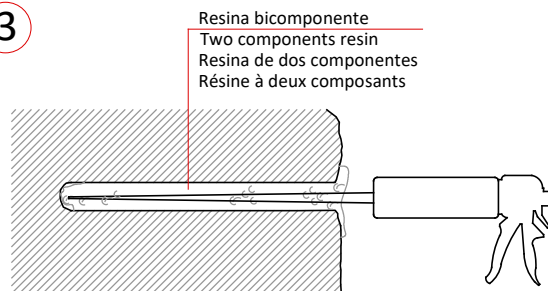
1



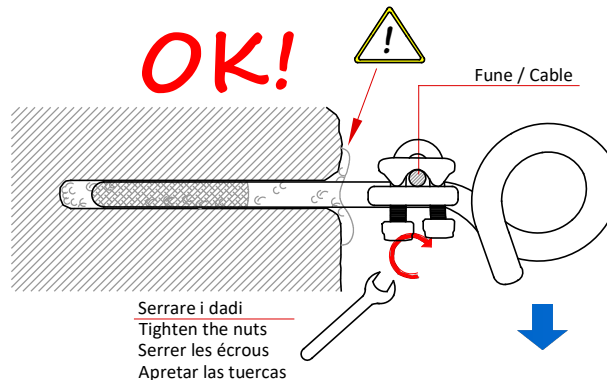
2



3



OK!



Direzione del carico
 Load direction
 Direction de la charge
 Dirección de la carga



Leggere le istruzioni prima dell'uso
 Read instructions before use
 Lire les instructions avant utilisation
 Leer las instrucciones antes de su uso