




VIA FERRATA

**FITTORE NERVATO Ø 16 - acciaio inox AISI 304
PER CORRIMANO DI CRESTA**
**RIBBED CLAMP ANCHOR Ø 16 - Stainless steel AISI 304
FOR HORIZONTAL CABLE SECTIONS ON RIDGES**
**PITON FILETÉ Ø 16 – inoxydable AISI 304
POUR "MAINS COURANTES DE CRÊTE"**
**ANCLAJE ACANALADO Ø 16 - inox AISI 304
PASAMANO DE CRESTA**



L 700 mm = Art. 476*
L 800 mm = Art. 477*
L 900 mm = Art. 478*
L 1000 mm = Art. 479*



Leggere le istruzioni prima dell'uso
Read instructions before use
Lire les instructions avant utilisation
Leer las instrucciones antes de su uso

Dopo la resinatura, non toccare più l'ancoraggio piazzato e utilizzarlo non prima che siano trascorse 24 ore, meglio ancora se non almeno dopo 2/3 giorni (dipende dalla temperatura ambiente...). Rispettare comunque le indicazioni stabilite dalla fabbrica della resina utilizzata.

After the resin, do not touch the anchor and use it no earlier than 24 hours, even better if after 2/3 days (dependent on ambient temperature...). Please, comply with the directions set by the factory of the resin used.

Después de aver colocado el anclaje con la resina, no toque el anclaje y utilizarlo no antes de 24 horas, aún mejor si no menos después de 2/3 días (dependiendo de la temperatura ambiente...). Respetar las instrucciones de la resina utilizada, como escrito en las hoja tecnicas del producto.


Après la résine, ne touchez pas l'ancre et l'utiliser placé au plus tôt 24 heures, encore mieux si pas moins après 2/3 jours (en fonction de la température ambiante ...). Toujours se conformer aux orientations fixées par l'usine de la résine utilisée.

ART. 476 * - ART. 477* - ART. 478* - ART. 479*

INSTALLAZIONE CON RESINA
INSTALACIÓN CON RESINA

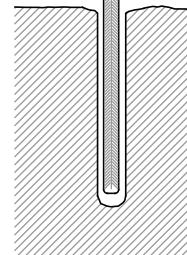
INSTALLATION WITH RESIN
INSTALLATION AVEC RÉSINE

1



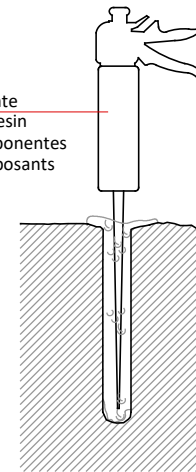
3

Prova
Test
Prueba



5

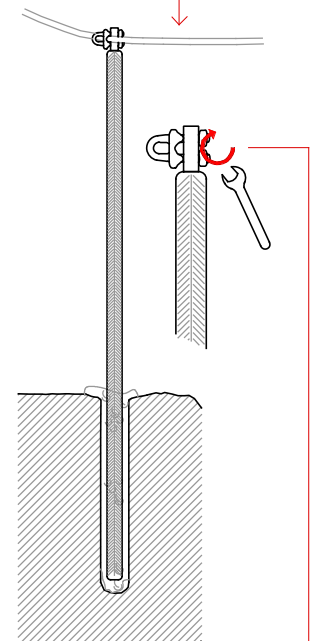
Resina bicomponente
Two components resin
Resina de dos componentes
Résine à deux composants



7

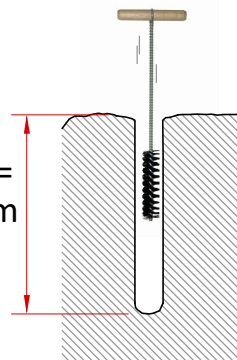
OK!

Fune Ø 12 mm
Ø12 mm cables
Câbles Ø12 mm
Cable de Ø12 mm



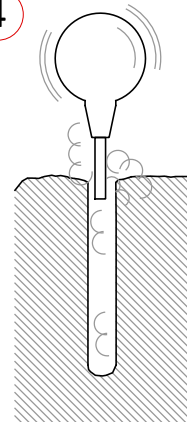
Serrare i dadi
Tighten the nuts
Serrer les écrous
Apretar las tuercas

2



L MIN =
250 mm

4



6

Inserire e ruotare leggermente
Insert and slightly rotate
Insérer et tourner légèrement
Inserte y rotar ligeramente

